



TLS485

OPZIONI A RICHIESTA :

- **CASTL** Versione in custodia IP67 con pannello trasparente.....
- (2) - **CASTLPG9** Vers. IP67 pannello trasparente con 6 pressacavi PG9
- (1) - **CASTLGUA** Vers. IP67 pannello traspar. con 6 raccordi per guaina
- **CASTLFAST** Versione in custodia IP67 con tastiera esterna.....
- (2) - **CASTLFASTPG9** Vers. IP67 tastiera esterna con 6 pressacavi PG9
- (1) - **CASTLFASTGUA** Vers. IP67 tastiera est. con 6 raccordi per guaina
- Versione IP67 ATEX  Il 3GD (zona 2-22).....
- 2 Ingressi analogici 0-10V, 10 bits in sostituzione degli ingressi logici

OPTIONS ON REQUEST :

- **CASTL** IP67 box version with transparent cover.....
- (2) - **CASTLPG9** transparent version with 6 PG9 cable glands
- (1) - **CASTLGUA** transparent version with 6 PVC fittings.....
- **CASTLFAST** IP67 box version with external keypad
- (2) - **CASTLFASTPG9** keypad vers. with 6 PG9 cable glands.....
- (1) - **CASTLFASTGUA** keypad version with 6 PVC fittings
- IP67 ATEX version  Il 3GD (zone 2-22)
- 2 Analog inputs 0-10V, 10 bits (they replace logic inputs).....



Se installato vicino alle celle sostituisce la scheda di parallelo.

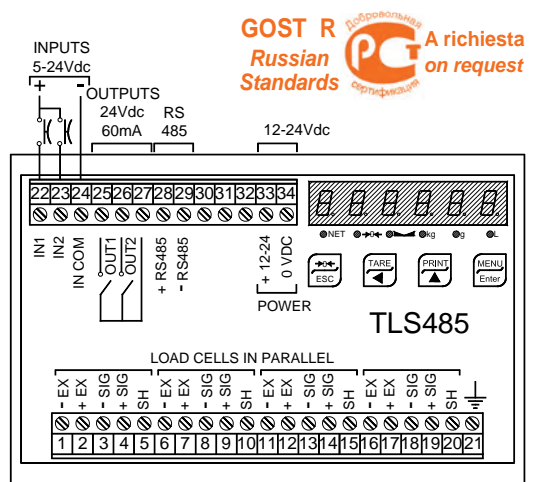
If mounted near the load cells it replaces the parallel board.



CASTLGUA (IP67)



CASTLFASTPG9 (IP67)



GOST R  **Russian Standards**  **A richiesta on request**

Trasmettitore-indicatore adatto per montaggio su barra Omega/DIN a retro quadro oppure in cassetta stagna. Display semialfanumerico a 6 cifre da 8mm, a 7 segmenti. Tastiera a 4 tasti. Dimensioni 123x92x50 mm. Versione in cassetta stagna IP67 (170x140x95mm). Quattro fori di fissaggio diametro 4mm (interasse fori 122x152mm).

Lo strumento dispone di una porta seriale RS485 per collegamento a:

- PC/PLC sino a 32 strumenti (max 99 con ripetitori di linea) mediante protocollo ASCII Laumas (compatibile con W60000) o ModBus R.T.U. Protocolli opzionali: Profibus DP, Ethernet/ModbusTCP, USB e Radio tramite apposito convertitore.
- Ripetitore di peso.

CALIBRAZIONE TEORICA da tastiera.

Weight transmitter and indicator for Omega/DIN rail mounting suitable for back panel or junction box. Six-digit semialphanumeric display (8mm h), 7 segment LED. Four-key keyboard. Dimensions: 123x92x50 mm. IP67 box version, dimensions: 170x140x95mm. Four fixing holes diameter 4mm (centre distance 122x152mm).

The instrument is equipped with a RS485 serial port for connection to:

- PC/PLC up to 32 instruments (max 99 with line repeaters) by ASCII Laumas protocol (compatible with W60000) or ModBus RTU. Optional protocols: Profibus DP, Ethernet/ModbusTCP, USB and Radio by appropriate converter.
- Remote display.

THEORETICAL CALIBRATION is performed via the keyboard.

CARATTERISTICHE TECNICHE

ALIMENTAZIONE e POTENZA ASSORBITA
N° CELLE DI CARICO IN PARALLELO E ALIM.
LINEARITÀ
DERIVA TERMICA
CONVERTITORE A/D
DIVISIONI MAX (con campo di misura +/- 10mV = sens. 2mV/V)
CAMPO DI MISURA MAX
MAX SENSIBILITÀ CELLE DI CARICO IMPIEGABILI
MAX CONVERSIONI AL SECONDO
CAMPO VISUALIZZABILE
N. DECIMALI / RISOLUZIONE LETTURA
FILTRO DIGITALE / LETTURE AL SEC.
USCITE LOGICHE OPTORELE
INGRESSI LOGICI
PORTA SERIALE
BAUD RATE
UMIDITÀ (non condensante)
TEMPERATURA DI STOCCAGGIO
TEMPERATURA DI LAVORO

12 - 24 VDC +/- 10% ; 5 W
max 8 (350 ohm) ; 5VDC/120mA
< 0.01% Full Scale
< 0.0005 % F.S. /°C
24 bit (16000000 points) 80Hz
+/- 999999
+/- 19.5 mV
+/- 3 mV/V
80 conversions/sec.
- 999999 ; + 999999
0 - 4 ; x 1 x 2 x 5 x 10 x 20 x 50 x 100
0.080 - 7.5 sec / 5 - 80 Hz
N.2 - max 24 VDC / 60mA
N.2 - optoisolated 5 - 24 VDC PNP
RS485
2400, 4800, 9600, 19200, 38400, 115200
85 %
- 30°C + 80°C
- 20°C + 60°C

TECHNICAL FEATURES

POWER SUPPLY and CONSUMPTION
No LOAD CELLS IN PARALLEL and SUPPLY
LINEARITY
THERMAL DRIFT
A/D CONVERTER
MAX DIVISIONS (with measure range: +/- 10mV = 2mV/V)
MEASURE RANGE
MAX LOAD CELL'S SENSITIVITY
MAX CONVERSIONS PER SECOND
DISPLAY RANGE
DECIMALS / DISPLAY INCREMENTS
DIGITAL FILTER / CONVERSION RATE
OPTORELAYS LOGIC OUTPUTS
LOGIC INPUTS
SERIAL PORT
BAUD RATE
HUMIDITY (condensate free)
STORAGE TEMPERATURE
WORKING TEMPERATURE

I due ingressi possono lavorare come peso netto/lordo, azzeramento, picco; le due uscite permettono l'impostazione dei 2 setpoint. In alternativa sia ingressi che uscite possono essere gestiti da remoto mediante protocollo. In monodirezionale la porta RS485 può essere connessa direttamente alla porta RS232 del PC o ripetitore.

The two inputs can work as net/gross weight, zero-setting, peak; the two outputs as set-points. Otherwise they can be remotely managed via protocol. In monodirectional mode the RS485 port can be directly connected to PC's or remote display's RS232 port.